

Dossiers partagés

Le service "Dossiers partagés", si activé sur une rubrique, est un espace de stockage de documents commun aux membres de la rubrique. Sur chaque dossier créé dans le service, des droits d'accès personnalisés peuvent être définis.

Présentation du service

- Organisation (dossiers, sous-dossiers et fichiers)
- Créer un dossier
- Modifier un dossier
- Ajouter un sous-dossier
- Ajouter un fichier

Droits d'accès et partage de documents

- Les différents rôles



Tutoriel :

Consulter le tutoriel vidéo "Créer un espace de stockage commun avec les dossiers partagés" (profil gestionnaire de rubriques)

Présentation

Les dossiers partagés correspondent à un espace de stockage intégré à une rubrique. Ils permettent non seulement d'organiser de l'information dans des dossiers hébergeant des fichiers, mais également de mettre en place des espaces de travail collaboratif.

Les dossiers partagés sont mis à la disposition des utilisateurs de la rubrique ou encore à un sous-groupe sélectionné par le gestionnaire de la rubrique ou un administrateur ENT.

Il est possible de créer un ou plusieurs dossiers partagés par rubrique et d'en personnaliser les droits d'accès au niveau de chaque dossier.

Remarque importante : Le service "Dossiers partagés" étant un espace de stockage sur le portail établissement, il serait, dans le cas d'une rubrique publique, un espace de stockage public, et donc accessible à tous. Pour cette raison, **lorsque le service est activé dans une rubrique publique, les dossiers ne sont pas accessibles en mode déconnecté.**

En conséquence, veuillez à **ne jamais choisir le service "Dossiers partagés" comme page d'accueil d'une rubrique publique** : l'utilisateur non connecté n'aura accès qu'à une page d'authentification et les autres services de la rubrique lui seront inaccessibles.

Dossiers partagés

Espace utilisé : 1.5 Mo, disponible : 28.5 Mo ?



Enseignement du français

Ajouté par Léandro DELCASSE 0 Ko

Ce dossier contient les fichiers mis à disposition par les professeurs de français.

Supprimer

Modifier



Programmes cycle 2 3 4

Ajouté par admin aldebaran 1.5 Mo

Supprimer

Modifier

Organisation

Il est possible de créer des sous-dossiers à l'intérieur de chaque dossier pour y ranger des fichiers.

Attention : il est conseillé de créer les sous-dossiers AVANT d'ajouter les fichiers correspondants, car il n'est pas possible de déplacer directement les fichiers déjà présents dans un dossier vers un sous-dossier.

Créer un dossier

Si vous avez les droits nécessaires (cf. **Les droits associés aux différents rôles**) pour créer un nouveau dossier :

Cliquez sur "Créer un dossier" :

Dossiers partagés

Espace utilisé : 1.5 Mo, disponible : 28.5 Mo ?



Enseignement du français

Ajouté par Léandro DELCASSE 0 Ko

Ce dossier contient les fichiers mis à disposition par les professeurs de français.

Supprimer

Modifier



Programmes cycle 2 3 4

Ajouté par admin aldebaran 1.5 Mo

Supprimer

Modifier

Renseignez un titre et éventuellement une description, paramétrez les droits d'accès et cliquez sur "Créer le dossier" :

Titre (*)

Description

255 caractères maximum

Droits d'accès

☒ Hérités de la rubrique ☐ Personnalisés

Récapitulatif des droits d'accès

Rechercher

Profil	Cible	Rôle
Enseignant	Collège Aldébaran [0999003]	Rédacteur avec mise en ligne
Non enseignant	Collège Aldébaran [0999003]	Rédacteur avec mise en ligne
	DEL CASSE Léandro	Gestionnaire

Votre dossier apparaît alors sur la page d'accueil du service des dossiers partagés. Cliquez **sur l'icône du dossier** pour y ajouter des documents :

Dossiers partagés

Espace utilisé : 1.5 Mo, disponible : 28.5 Mo ?



Enseignement du français

Ajouté par Léandro DELCASSE 0 Ko

Ce dossier contient les fichiers mis à disposition par les professeurs de français.

Supprimer

Modifier



Programmes cycle 2 3 4

Ajouté par admin aldebaran 1.5 Mo

Supprimer

Modifier

Modifier un dossier

Si vous avez les droits nécessaires (cf. **Les droits associés aux différents rôles**) :

Pour **modifier les paramètres d'un dossier** (titre, description, droits d'accès), cliquez sur "Modifier" :

Dossiers partagés

Espace utilisé : 1.5 Mo, disponible : 28.5 Mo ?



Enseignement du français
Ajouté par Léandro DELCASSE 0 Ko

Ce dossier contient les fichiers mis à disposition par les professeurs de français.

Supprimer Modifier




Programmes cycle 2 3 4
Ajouté par admin aldebaran 1.5 Mo

Supprimer Modifier

Pour modifier **le contenu d'un dossier** (sous-dossiers, fichiers), cliquez sur l'icône du dossier :

Dossiers partagés


Espace utilisé : 1.5 Mo, disponible : 28.5 Mo ?



Enseignement du français
Ajouté par Léandro DELCASSE 0 Ko

Ce dossier contient les fichiers mis à disposition par les professeurs de français.

Supprimer Modifier



Programmes cycle 2 3 4
Ajouté par admin aldebaran 1.5 Mo

Supprimer Modifier

Ajouter un sous-dossier

Si vous avez les droits nécessaires (cf. **Les droits associés aux différents rôles**) :

Pour ajouter un sous-dossier, cliquez sur "Ajouter un sous-dossier" puis renseignez son nom :

Dossiers partagés > Enseignement du français

Espace utilisé : 0 Ko, disponible : 28.5 Mo ?

Créé par Léandro DELCASSE le 02/06/2020

Ce dossier contient les fichiers mis à disposition par les professeurs de français.

Ajouter un sous-dossier

Ajouter un fichier

Nombre d'éléments affichés

50

<input type="checkbox"/>	Titre	Ajouté par	Créé le	Taille	Actions
Actions					Supprimer la sélection Ajouter au porte-documents
Aucune donnée disponible dans le tableau					

Ajouter un sous-dossier

Nom (*)

Nom

Annuler

Ajouter

Remarque : il ne sera pas possible de déplacer directement les fichiers déjà présents dans le nouveau sous-dossier créé.

Ajouter un fichier

Si vous avez les droits nécessaires (cf. [Les droits associés aux différents rôles](#)) :

Pour ajouter un fichier (tous formats acceptés) dans un dossier ou dans un sous-dossier, cliquez sur "Ajouter un fichier" puis sélectionnez votre fichier depuis votre ordinateur ou depuis votre porte-documents :

Dossiers partagés > Enseignement du français

Espace utilisé : 0 Ko, disponible : 28,5 Mo ?

Créé par Léandro DELCASSE le 02/06/2020

Ce dossier contient les fichiers mis à disposition par les professeurs de français.

Ajouter un sous-dossier

Ajouter un fichier

Nombre d'éléments affichés

50

☐

Titre

↕

Ajouté par

↕

Créé le

↕

Taille

↕

Actions

Actions

Supprimer la sélection

Ajouter au porte-documents

Aucune donnée disponible dans le tableau

Espace pédagogique Ajouter un fichier

[Accueil](#)
[Dossiers partagés](#)

Vous êtes ici : [Accueil](#) > [Espace pédagogique](#)

Supprimer

Modifier ce dossier partagé

Accès restreint

Dossiers partagés

Espace utilisé : 0 Ko, disponible : 28,5 Mo ?

Créé par Léandro DELCASSE le 02/06/2020

Ce dossier contient les fichiers mis à disposition par les professeurs de français.

Nombre d'éléments affichés

50

☐

Titre

↕

Ajouté par

↕

Créé le

↕

Taille

↕

Actions

Actions

Supprimer la sélection

Ajouter au porte-documents

Aucune donnée disponible dans le tableau

Ajouter un fichier



Glissez ici les fichiers à ajouter

ou

Sélectionner des fichiers

5 fichiers max. 20 Mo max par fichier.

Annuler

Ajouter

Droits d'accès et partage de documents

L'utilisateur disposant de droits suffisants sur la rubrique a la possibilité de sélectionner les personnes ayant accès aux différents dossiers créés dans le service.

Titre (*)

Enseignement du français

Description

Ce dossier contient les fichiers mis à disposition par les professeurs de français.

255 caractères maximum

Droits d'accès

☒ Hérités de la rubrique ☐ Personnalisés

Récapitulatif des droits d'accès

Rechercher

Profil	Cible	Rôle
Enseignant	Collège Aldébaran [0999003]	Rédacteur avec mise en ligne
Non enseignant	Collège Aldébaran [0999003]	Rédacteur avec mise en ligne
	DELCASSE Léandro	Gestionnaire

Hérités de la rubrique

Lors de la création ou de la modification d'un dossier, le gestionnaire de la rubrique (ou administrateur ENT) choisit des droits d'accès "Hérités de la rubrique". Dès lors, les utilisateurs ont accès aux dossiers partagés avec les droits inhérents à leur rôle sur la rubrique.

Personnalisés

Si le gestionnaire de la rubrique souhaite mettre en place des accès spécifiques sur un dossier, lors de la création ou de la modification de ce dernier, il peut choisir des droits d'accès "Personnalisés" et ainsi poser des droits par population et par utilisateur.

Titre (*)

Enseignement du français

Description

Ce dossier contient les fichiers mis à disposition par les professeurs de français.

255 caractères maximum

Droits d'accès

☐ Hérités de la rubrique ☒ Personnalisés

Récapitulatif des droits d'accès

Ajouter une population

Ajouter un utilisateur

Rechercher


Profil	Cible	Rôle	Actions
	DELCASSE Léandro	Gestionnaire	Actions

Le dossier sera alors étiqueté comme paramétré avec des accès personnalisés. **SEULES les personnes autorisées pourront VOIR le dossier affiché et y accéder** au sein du service de dossiers partagés :

Votre dossier a bien été modifié

Dossiers partagés

Espace utilisé : 1.5 Mo, disponible : 28.5 Mo ?




Enseignement du français
Ajouté par Léandro DELCASSE 0 Ko

Ce dossier contient les fichiers mis à disposition par les professeurs de français.

Supprimer Modifier

Accès personnalisés



Programmes cycle 2 3 4
Ajouté par admin aldebaran 1.5 Mo

Supprimer Modifier

Les droits associés aux différents rôles dans le service Dossiers partagés

Les actions disponibles pour l'utilisateur dans le service Dossiers partagés varient selon son rôle dans la rubrique :

Rôles	Accès aux dossiers et leurs contenus	Ajouter des fichiers dans les dossiers existants et créer des sous-dossiers	Modifier et supprimer tous les fichiers et sous-dossiers que j'ai ajoutés	Créer, modifier, ajouter et supprimer tous les contenus (dossiers, sous-dossiers et fichiers)
Visiteur	Oui	Non		
Rédacteur	Oui	Non		
Rédacteur avec mise en ligne	Oui			Non
Modérateur	Oui			
Gestionnaire	Oui			

Mis à jour le 23 septembre 2020