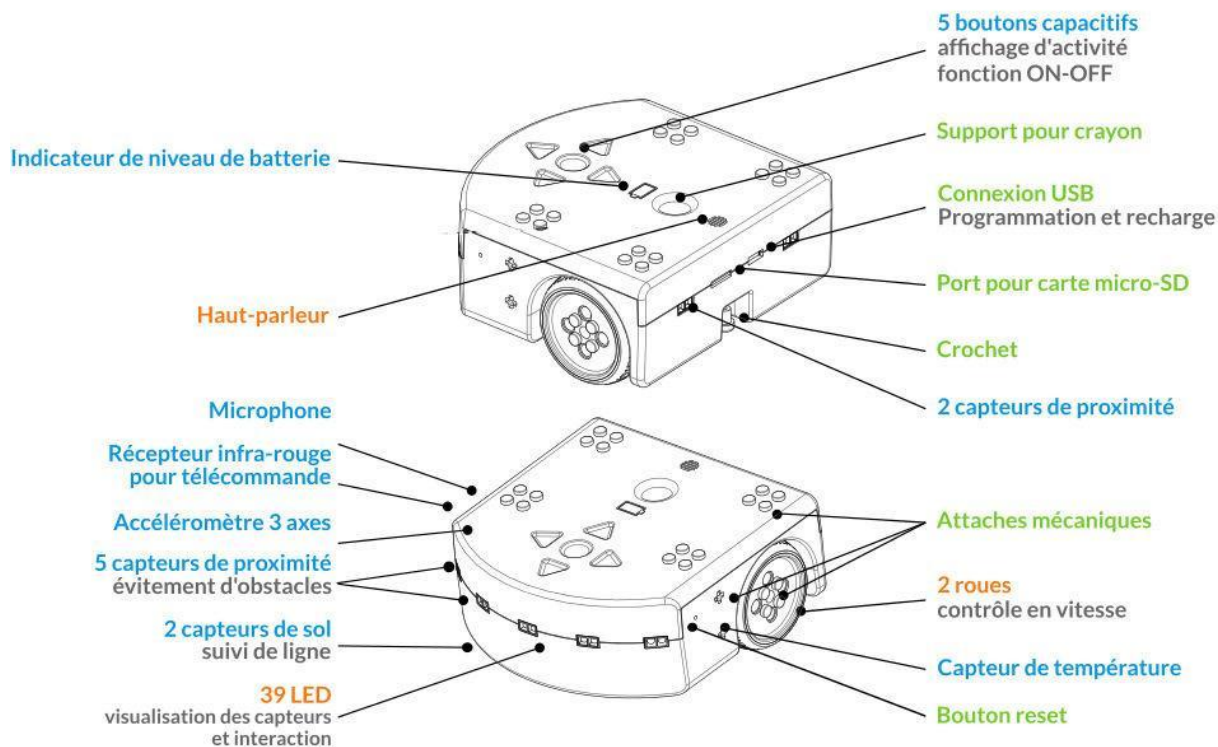
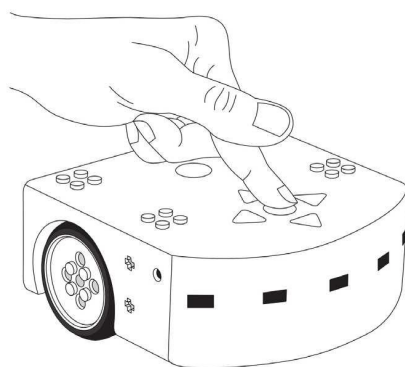


## Hardware :



## Allumer et éteindre le robot :

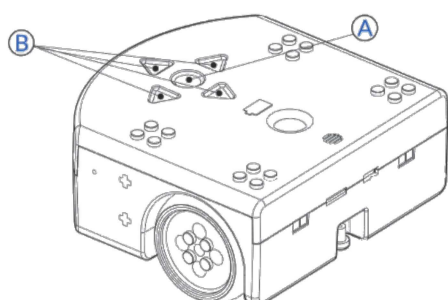


Pour allumer le robot, appuyer et maintenir le doigt sur le rond qui se trouve au centre des flèches jusqu'à ce que le robot émette une mélodie et devienne vert. Cela prend quelques secondes.

Pour éteindre le robot, maintenir le doigt sur le rond central quelques secondes jusqu'à ce que le robot joue une mélodie et s'éteigne complètement.

**Si le bouton ne semble pas réagir, attendre 5 secondes avant de recommencer l'opération.**

## Changer la couleur du robot :



Les boutons (B) permettent de changer la couleur du robot.

A chaque couleur correspond un comportement différent (menu).

Le bouton (A) permet de démarrer le comportement ou de revenir au menu.